



詳細はHPをご覧ください。

リコーリース ハイライト

検索

[www.r-lease.co.jp/ir/finance/](http://www.r-lease.co.jp/ir/finance/)

HOME IR・財務情報 財務レポート 財務ハイライト

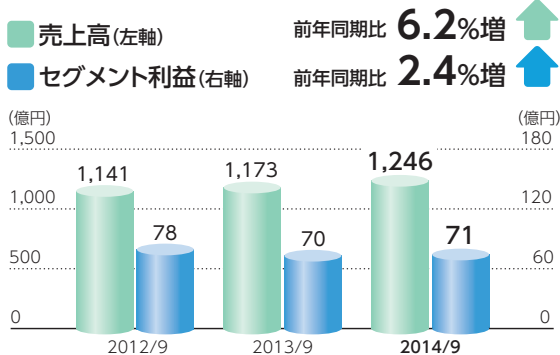
## セグメント情報

### ●リース・割賦事業



- ポイント**
- 環境分野が順調に推移し、取扱高は上期実績で過去最高に
  - 建設機械の需要獲得、大手顧客との取引が増加
  - Windows Server 2003の買い換え需要が予想より伸びず

取扱高 **1,572**億円 / 前年同期比 **4.7%**増 ↑

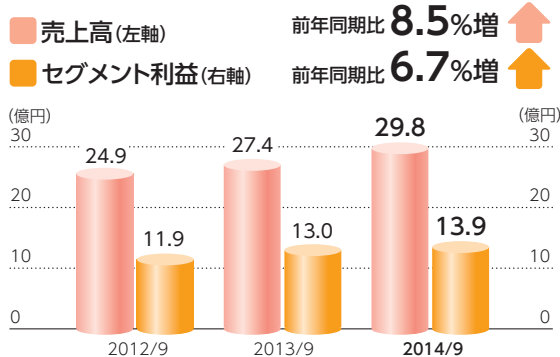


### ●金融サービス事業



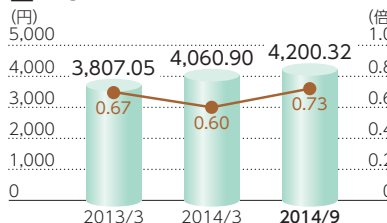
- ポイント**
- 売上高・セグメント利益ともに過去最高を更新
  - 個人向け融資が減少したものの、法人向け融資が伸長
  - 集金代行サービスも堅調に推移

取扱高 **117**億円 / 前年同期比 **7.4%**増 ↑



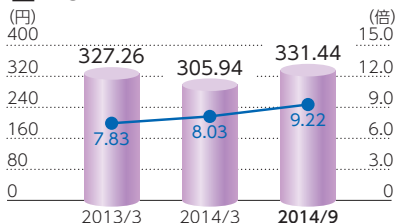
## 1株当たり情報

■BPS/PBR (■BPS/●PBR)



**BPS:** 1株当たり純資産。  
企業の安定性を見る指標。  
**PBR:** 株価純資産倍率。

■EPS/PER (■EPS/●PER)



**EPS:** 1株当たり利益。1株に対して最終的な当期利益(当期純利益)がいくらかを表す。  
**PER:** 株価収益率。株価が1株当たり当期純利益の何倍まで買われているのかを示す。

※2014/9の数値は年換算しております。



株式チャートはHPをご覧ください。  
[www.r-lease.co.jp/ir/stock/index.html](http://www.r-lease.co.jp/ir/stock/index.html)

過去の業績はHPをご覧ください。  
[www.r-lease.co.jp/ir/ir/factbook.html](http://www.r-lease.co.jp/ir/ir/factbook.html)

※株価は各期末時点の終値を基準に算出しております。