

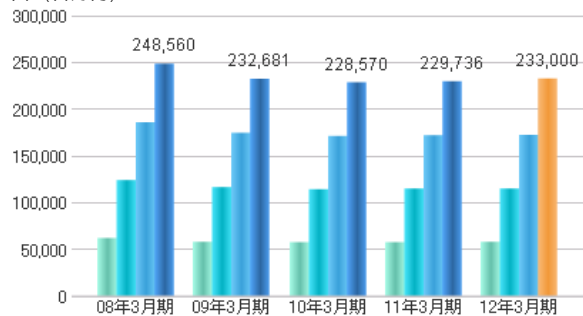
リコーリース株式会社 財務ハイライト

(単位:百万円)

科目	連結				
	2008/3	2009/3	2010/3	2011/3	2012/3 第3四半期
売上高	248,560	232,681	228,570	229,736	172,605
営業利益	13,191	10,192	11,510	12,248	13,227
経常利益	13,165	10,179	11,338	12,190	13,238
当期純利益	7,704	6,119	6,654	7,021	7,501
総資産	678,884	661,091	624,530	617,109	638,975
純資産	85,696	90,446	96,017	101,882	108,107
自己資本比率	12.6%	13.7%	15.3%	16.5%	16.9%
ROE(自己資本当期純利益率)	9.4%	7.0%	7.1%	7.1%	9.5%
ROA(総資産当期純利益率)	1.15%	0.91%	1.04%	1.13%	1.59%
EPS(1株当りの当期純利益:円)	246.81	196.02	213.17	224.92	240.31
1株当りの配当金(円)	35.0	36.0	38.0	39.0	-
従業員数	912	875	861	894	905

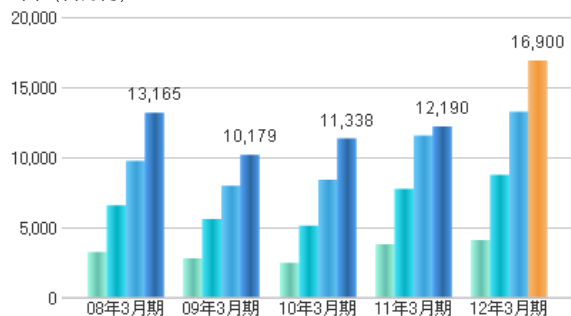
リコーリース株式会社 財務ハイライト

売上高
単位(百万円)



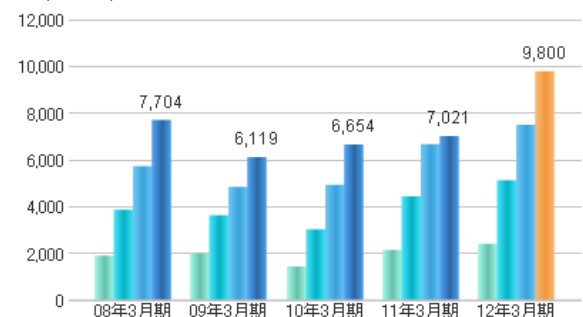
決算短信に記載の12年3月期の予想値です。

経常利益
単位(百万円)



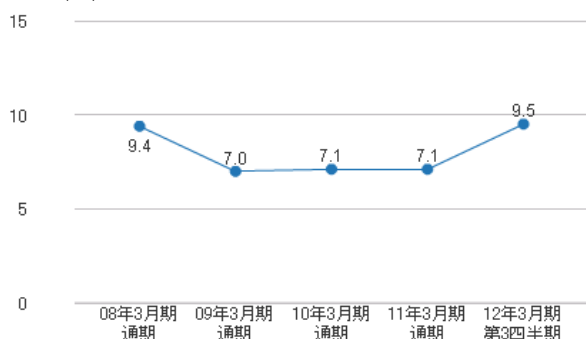
決算短信に記載の12年3月期の予想値です。

当期純利益
単位(百万円)

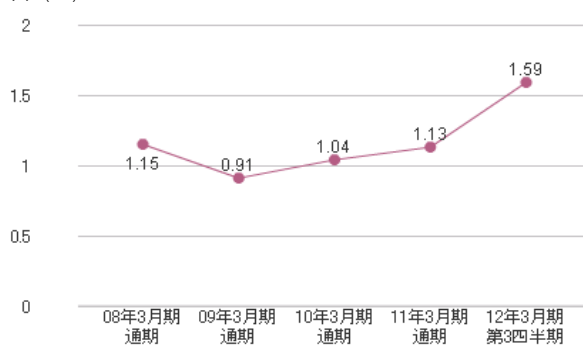


決算短信に記載の12年3月期の予想値です。

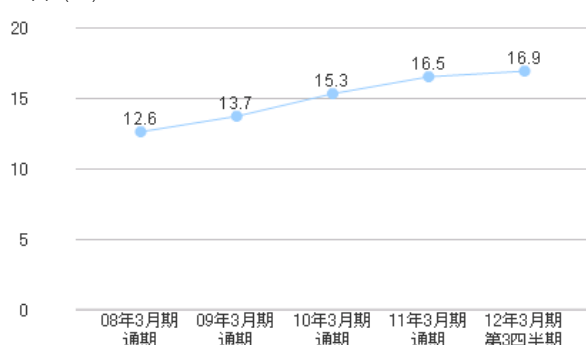
ROE(自己資本当期純利益率)
単位(%)



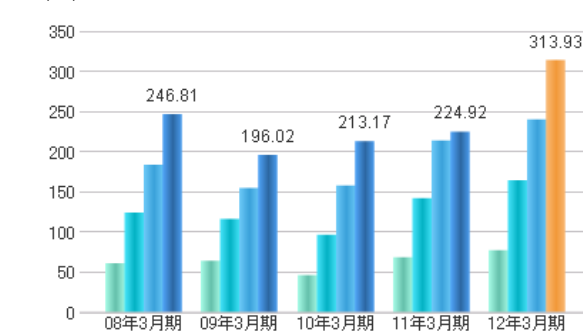
ROA(総資産当期純利益率)
単位(%)



自己資本比率
単位(%)



EPS(1株当りの当期純利益)
単位(円)



決算短信に記載の12年3月期の予想値です。